

Guide d'Achat Placard Coulissant
Aménagement de Placard Modulaire 2017

VALINO



STANDARD

1^{er} PRIX

en
STOCK

LARGEUR
61 cm

HAUTEUR
250 cm

1^{er}
PRIX



4283
PCSP6A4283

4479
PCSP6A4479

4536
PCSP6A4536

4569
PCSP6A4569

4622
PCSP6A4622

MIROIR ARGENT
PCSP6MA

Profil
« Alu »

Rail 120 cm
Réf. : PCS120P
ou
180 cm
Réf. : PCS180P



Rail
Haut+ Bas
«ALU»

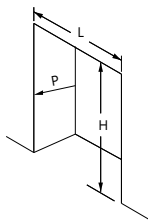
GÉNÉRALITÉS

SUR MESURE

Prendre les mesures avec précision

Comment procéder ?

- Prenez le millimètre comme unité de mesure.
- Mesurez en 3 points, la hauteur (H), la largeur (L) et la profondeur de votre niche (P).
- Pour la hauteur, retenez la dimension la plus basse (la différence ne doit pas dépasser 10mm).



Bien choisir son système d'ouverture

Portes coulissantes :

- Conseillées pour des ouvertures de grande dimension.
- N'empiètent pas sur l'aire de passage dans la pièce.
- Rails haut et bas en aluminium ; poignée d'ouverture en aluminium.

Généralités vantaux

Remplissages

Panneaux : de particules surfacé mélaminé.

Miroirs et verres : épaisseur 4 mm avec film anti-bris montés sur panneau.

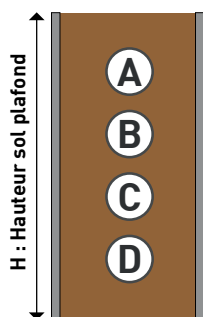
Profils

Aluminium : finition anodisée, laquée ou enrobée.


Rails - Livrés non percés

Aluminium : rail bas laqué ou anodisé, rail haut laqué ou anodisé.

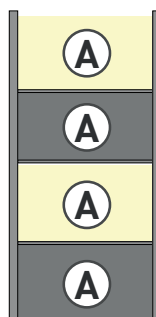
SILHOUETTES DES PORTES



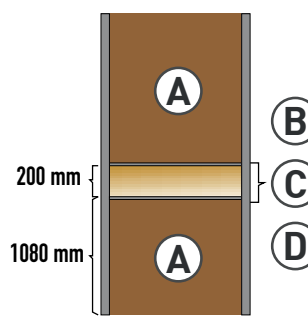
H > 500mm
Plein format :
1 décor au choix :
- Panneaux
- Miroir Argent
- Miroir Bronze
- Verre Laqué Uni




H > 800mm
2 traverses H :
3 décors au choix (panneaux)



H > 1300mm
4 traverses H :
4 décors au choix (panneaux)



H > 1500mm
3 traverses H :
3 décors au choix
- Panneaux
- Miroir Argent ou Miroir Bronze ou Verre Laqué
- Panneaux



H > 800mm
3 traverses H :
3 décors au choix (verre laqué)


Configurations avec traverses H

Gamme aluminium

Disponible en gamme aluminium **POP** et **JAZZ**.

GAMME COLORIS PANNEAUX A


EPAISSEUR 16 mm




4053



4283



4479



4569




4652



4499




4621



4654



4650



4622




4501



4536

GAMME VERRE

EPAISSEUR 16 mm



Miroir Argent



Miroir Bronze



Noir 9005



Beige 1015



Blanc 9010



Brown 7013




Rouge 1586



Gris 9006

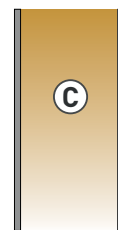
VANTAUX COULISSANTS ALUMINIUM



Hauteur minimum 500 mm



Hauteur minimum 500 mm



Hauteur minimum 500 mm



Hauteur minimum 500 mm

Présence de ->	A	B	C	D
Largeur du vantail en mm	Panneaux	Miroir Argent	Miroir Bronze	Verre laqué uni
Jusqu'à 450				
de 451 à 501				
de 501 à 550				
de 551 à 600				
de 601 à 650				
de 651 à 700				
de 701 à 750				
de 751 à 800				
de 801 à 850				
de 851 à 900				
de 901 à 950				
de 951 à 1000				
de 1001 à 1050				
de 1051 à 1100				
de 1101 à 1150				
de 1151 à 1200				

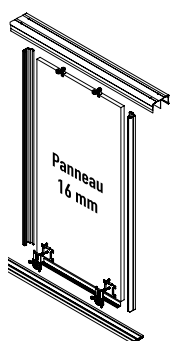
Petites hauteurs inférieures à 1300 mm : -20%

Hauteur minimum d'un vantail : 400 mm

Grandes hauteurs supérieures à 2600 mm : +10%

Hauteur maximum d'un vantail : 2650 mm

PANNEAU



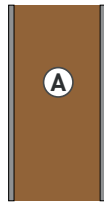
DÉCORS ET PROFIL



PROFIL ALU ANODISÉS GRIS



VANTAUX COULISSANTS ALUMINIUM




Hauteur min. 500 mm



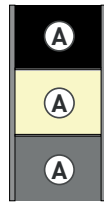
Hauteur min. 500 mm




Hauteur min. 500 mm



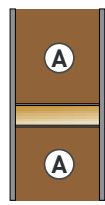
Hauteur min. 500 mm



Hauteur min. 800 mm



Hauteur min. 1300 mm



Hauteur min. 1500 mm



Hauteur min. 800 mm

Présence de ->	A	B	C	D	A/A/A	A/A/A/A	A/(B ou C ou D)/A	D/D/D
Largeur du vantail en mm	Panneaux	Miroir Argent	Miroir Bronze	Verre laqué uni	Panneaux	Panneaux	Panneaux / Miroir Bronze ou Miroir Argent ou Verre Laqué / Panneaux	Verres laqués unis
Jusqu'à 450								
de 451 à 501								
de 501 à 550								
de 551 à 600								
de 601 à 650								
de 651 à 700								
de 701 à 750								
de 751 à 800								
de 801 à 850								
de 851 à 900								
de 901 à 950								
de 951 à 1000								
de 1001 à 1050								
de 1051 à 1100								
de 1101 à 1150								
de 1151 à 1200								

Petites hauteurs inférieures à 1300 mm : -20%
Sauf gamme A/A/A/A et A/(B ou C ou D)/A
Hauteur minimum d'un vantail : 500 mm

Grandes hauteurs supérieures à 2600 mm : +10%
Hauteur maximum d'un vantail : 2800 mm

MECANISME GARANTIE 5 ANS

PLATINE ROUE

+ PRODUIT

Platine roue : roulement à billes de précision étanche à la poussière avec un bandage de diamètre 42. Système antidéraillement.

BALAIS ARRIÈRE D'ÉTANCHÉITÉ

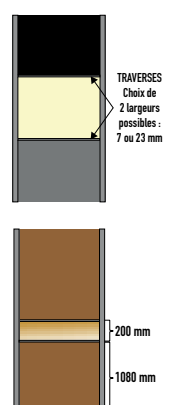
+ PRODUIT

Balai de côté

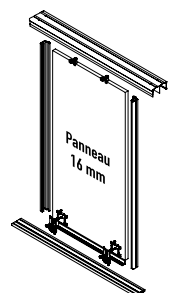
Baloi d'étanchéité (en option)

OPTION : AMORTISSEURS

2 Freins amortisseurs (droit et gauche)
Pas de frein amortisseur sur les vantaux du milieu.



PANNEAU



DÉCORS ET PROFIL



Aménagement de PLACARD MODULAIRE

Meuble en mélaminé 16mm - E1 Certification PEFC - à monter soi-même

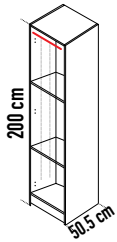
BLANC

CHÊNE

EXTENSION - Inclus : quincaillerie d'assemblage (tourillonné et vissé), support étagères, tringle penderie avec supports, accroches murale.

Module 40 cm

BLANC	Réf. : AP1B
CHÊNE	Réf. : AP1C



COLIS 1

CHARNIÈRES INVISIBLES



Pour porte standard

C105SP2

avec Amortisseurs intégrés

C110SILSP2

ouverture à 165°

C165SP2

Hauteur : 200cm
Profondeur 50.5cm



Module 60 cm


BLANC	Réf. : AP2B
CHÊNE	Réf. : AP2C



COLIS 2

Module 80 cm

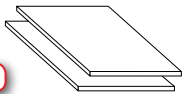
BLANC	Réf. : AP3B
CHÊNE	Réf. : AP3C



COLIS 3

2 ÉTAGÈRES 40 cm

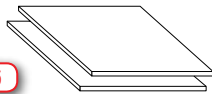
BLANC	Réf. : AP5B
CHÊNE	Réf. : AP5C



COLIS 5

2 ÉTAGÈRES 60 cm

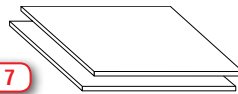
BLANC	Réf. : AP6B
CHÊNE	Réf. : AP6C



COLIS 6

2 ÉTAGÈRES 80 cm

BLANC	Réf. : AP7B
CHÊNE	Réf. : AP7C



COLIS 7

ÉTAGÈRES Recoupable - long. 200 cm

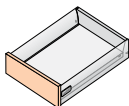
BLANC	Réf. : AP8B
CHÊNE	Réf. : AP8C



COLIS 8

Façade de TIROIR 40 cm

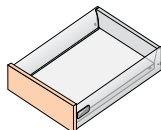
BLANC	Réf. : AP9B
CHÊNE	Réf. : AP9C



COLIS 9

Façade de TIROIR 60 cm

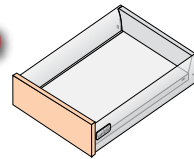
BLANC	Réf. : AP10B
CHÊNE	Réf. : AP10C



COLIS 10

Façade de TIROIR 80 cm

BLANC	Réf. : AP11B
CHÊNE	Réf. : AP11C

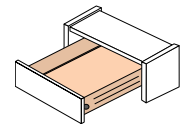


COLIS 11

AMÉNAGEZ VOS MEUBLES BAS

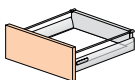
Tiroir Standard

TG40	TG60	TG80
larg. 40 cm	larg. 60 cm	larg. 80 cm



Façade de TIROIR COFFRE 40 cm

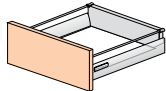
BLANC	Réf. : AP12B
CHÊNE	Réf. : AP12C



COLIS 12

Façade de TIROIR COFFRE 60 cm

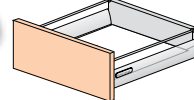
BLANC	Réf. : AP13B
CHÊNE	Réf. : AP13C



COLIS 13

Façade de TIROIR COFFRE 80 cm

BLANC	Réf. : AP14B
CHÊNE	Réf. : AP14C

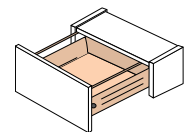


COLIS 14

AMÉNAGEZ VOS MEUBLES BAS

Tiroir Casseroillier Standard


TGC40	TGC60	TGC80
larg. 40 cm	larg. 60 cm	larg. 80 cm



FERMEZ VOS DRESSING AVEC NOS PORTES BATTANTES

PORTE Abattante 40 cm


BLANC	Réf. : AP15B
CHÊNE	Réf. : AP15C



COLIS 15

PORTE Abattante 60 cm


BLANC	Réf. : AP16B
CHÊNE	Réf. : AP16C



COLIS 16

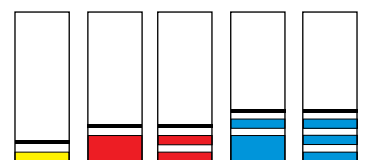
PORTE Abattante 2 x 40 cm

BLANC	Réf. : AP15B X2
CHÊNE	Réf. : AP15C X2



COLIS 15 X2

LES DIFFÉRENTES CONFIGURATIONS POSSIBLES DES TIROIRS

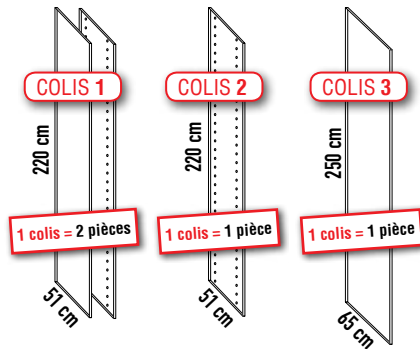


N.B. : En cas d'utilisation des portes battantes avec des tiroirs, utiliser les charnières 165° (réf. : C165SP2)

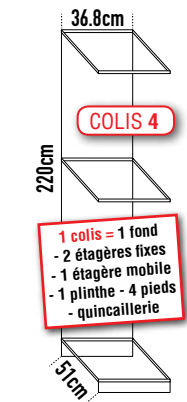
Aménagement de DRESSING MODULAIRE

EFFET
TEXTILE

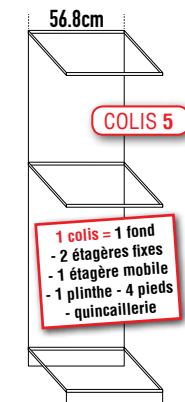
JOUE DE FINITION	JOUE INTERMEDIAIRE	FINITION LARGE
Perçage 1 côté	Perçage traversant	Sans Perçage
Réf. : AP1T	Réf. : AP2T	Réf. : AP3T



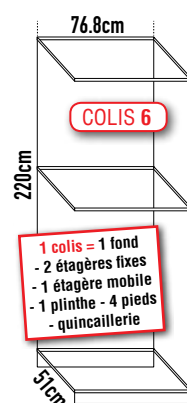
EXTENSION 40 cm
Réf. : AP4T



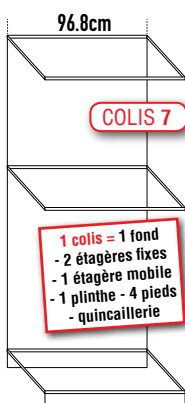
EXTENSION 60 cm
Réf. : AP5T



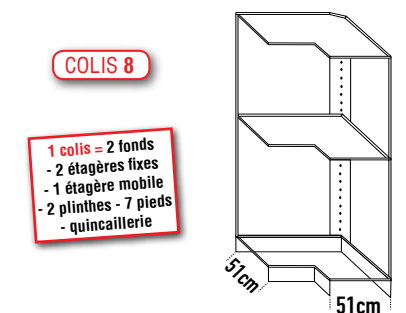
EXTENSION 80 cm
Réf. : AP6T



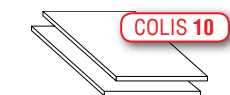
EXTENSION 100 cm
Réf. : AP7T



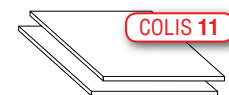
COLONNE D'ANGLE - 90X90 cm
Réf. : AP8T



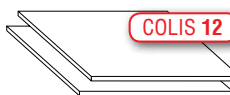
2 ÉTAGÈRES 40 cm
Réf. : AP10T



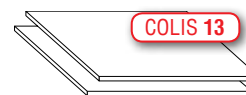
2 ÉTAGÈRES 60 cm
Réf. : AP11T



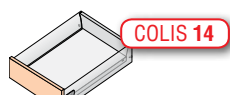
2 ÉTAGÈRES 80 cm
Réf. : AP12T




2 ÉTAGÈRES 100 cm
Réf. : AP13T



TIROIR 40 cm (avec sa façade)
Réf. : AP14T



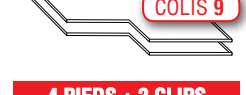
TIROIR 60 cm (avec sa façade)
Réf. : AP15T



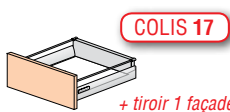
TIROIR 80 cm (avec sa façade)
Réf. : AP16T



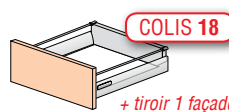
2 ÉTAGÈRES D'ANGLE
Réf. : AP9T



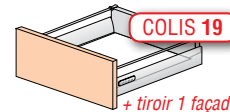
TIROIR COFFRE 40 cm (avec sa façade)
Réf. : AP17T



TIROIR COFFRE 60 cm (avec sa façade)
Réf. : AP18T



TIROIR COFFRE 80 cm (avec sa façade)
Réf. : AP19T



4 PIEDS + 2 CLIPS
Réf. : AP20
LIVRÉS AVEC CHAQUE COLIS D'EXTENSION



8 TAQUETS D'ETAGÈRES
Réf. : AP21
LIVRÉS À CHAQUE VENTE D'ÉTAGÈRE CARRÉE



TIROIRS avec amortisseur fin de course

- Rapide et précis : Réglage pratique de la façade de tiroir.
- Simple et précis : Réglage de la façade de tiroir casseroles.
- Montage et démontage de la façade sans outillage.
- Le summum de la simplicité : le montage et démontage des tiroirs.

LES DIFFÉRENTES CONFIGURATIONS POSSIBLES DES TIROIRS

ACCESSOIRES

PENDERIE RABATTABLE

600 mm Réf. : 9283711



PORTE CEINTURES EXTRACTIBLE

447 mm Réf. : 7913962

PORTE CRAVATES LATERAL EXTRACTIBLE

447 mm Réf. : 7913862



CADRE COULISSANT

Largeur 60 cm Réf. : 7913362

Largeur 80 cm Réf. : 7913462



JEU DE 7 TRINGLES POUR PORTE PANTALONS

Long. 437 mm Réf. : 7913162



ou

PANIER

Larg. 443 mm

Prof. 415 mm Réf. : 7913162

Haut. 124 mm



TRINGLE POUR PENDERIE + SUPPORTS

Largeur 40 cm Réf. : TRG40

Largeur 60 cm Réf. : TRG60

Largeur 80 cm Réf. : TRG80

Largeur 100 cm Réf. : TRG100

